

Fon Bülteni | Ekim 2026

Hayatı Huzurla Kucaklayın

Faaliyetine -Ankara Emeklilik ve Hayat Şirketi'nin Aegon Grup tarafından satın alınmasının ardından- 2008 yılında başlayan şirketimiz; benzersiz ürünleri ve yenilikçi yaklaşımıyla sektörde birçok ilki hayata geçirmiştir. Yenilikçi ürünleriyle sektöre adım attığı 2009 yılının sonunda binde 4.7 olan pazar payını, 2022 Haziran sonu itibarıyla yüzde 10.92 seviyesine çıkararak sektörde en hızlı büyüyen hayat sigortası şirketi olma başarısını yakalamıştır.

Şirketimiz, merkezi Viyana'da bulunan *-200 yıllık geçmişi ve 30 ülkede 50 sigorta şirketi, 25.000'den fazla çalışanı ile-* Orta ve Doğu Avrupa'nın lider sigorta grubu "VIENNA INSURANCE GROUP" ailesine Nisan 2022 yılında katılmıştır.

İsim değişikliğini Ekim 2022 tarihinde tamamlayarak Viennalife Emeklilik ve Hayat A.Ş. adını alan şirketimiz; temel aldığı ilkelerden hareketle, insana, teknolojiye, akıllı iş süreçlerine ve etkin dağıtım kanallarına yaptığı yatırımlardan aldığı güç ile daha büyük başarılara imza atma heyecanını taşımaktadır.

İki bini aşkın finansal danışman/uzmandan oluşan doğrudan satış ekibi, yedi yüzü aşkın geniş acente ağı, iş birliği yaptığı altı banka ve en son teknolojik çözümlerle desteklenen satış platformları ile insanların yaşam döngülerinde ihtiyaç duydukları finansal çözümleri sunan Viennalife, sektöre yeni bir soluk ve anlayış getirmektedir.

Çalışma hayatının her alanında önce insan ilkesi ile hareket eden Viennalife, çalışma arkadaşlarının, iş ortaklarının ve müşterilerinin karşılaştıkları zorluklarda onların hayatlarını kolaylaştıracak, poliçelerin devamlılığını sağlayacak birçok yenilik ve esneklik getirmiştir. Viennalife bu çabalarıyla, prim üretimi ve kârlılığın yanı sıra, müşteri tavsiye skoru ve iş ortakları ile çalışan memnuniyet skorlarını da yükseltmeyi başarmıştır.
Önemseyen, koruyan, destekleyen, güç veren yapısıyla Viennalife, hayatı huzurla kucaklamanıza yardımcı olur.

Ekonomide Son Durum

Tüketici Fiyatları Endeksi'nde Ekim ayında bir önceki aya göre %2,58, yıllık olarak %29,77 ve on iki aylık ortalamalara göre %31,23 artış gerçekleşti. Yurt İçi Üretici Fiyat Endeksi ise Ekim ayında bir önceki aya göre %1,65, yıllık olarak %27,41 ve on iki aylık ortalamalara göre %27,83 artış gösterdi.

İhracat 2026 yılı Ekim ayında, 2025 yılının aynı ayına göre %8,1 artarak 25 milyar 885 milyon dolar, ithalat %3,4 artarak 32 milyar 584 milyon dolar olarak gerçekleşti. Ekim ayında dış ticaret açığı 6,7 milyar dolar oldu. İhracatın ithalatı karşılama oranı %79,4 olarak gerçekleşti.

BİST-100 Endeksi, ekim ayını %9,94 düşüşle 10.759,56 puandan tamamlamıştır. Sektörel bazda BIST Sınai Endeksi %16,82 düşüş kaydederken, BIST Banka Endeksi %5,15 ile daha sınırlı değer kaybetmiştir.

TCMB'nin ekim ayında faiz indirimlerine yeniden başlaması, dezenflasyonun sürmesi hâlinde finansman koşullarında kademeli iyileşmeye işaret etmektedir. Bununla birlikte, enerji maliyetleri ve enflasyon beklentilerindeki katılık, faiz indirimlerinin hızı konusunda temkinli bir yaklaşım gerektirmektedir. Kasım ayında açıklanacak enflasyon verisinde manşet oranın yanı sıra hizmet fiyatları, çekirdek göstergeler ve fiyat artışlarının yayılımı belirleyici olacaktır. Enflasyonun ana eğilimindeki iyileşmenin sürmesi aralık ayında yeni bir faiz indirimine alan açabilir. Enerji kaynaklı baskıların enflasyon beklentilerine yansıması ise bu alanı sınırlayabilir.

Ekim ayında küresel piyasaların ana gündemini Orta Doğu'daki çatışmaların enerji arzı ve enflasyon üzerindeki etkileri, büyük merkez bankalarının para politikası kararları ve ABD'de yaklaşan ara seçimler oluşturmuştur. Enerji fiyatlarının yüksek seyretmesi, enflasyonla mücadelenin beklenenden uzun sürebileceğine ilişkin endişeleri canlı tutmuştur. Fed ve ECB ekim toplantılarında politika faizlerini sabit tutarken, yurt içinde TCMB eylül ayı enflasyonundaki gerilemenin ardından politika faizini 100 baz puan indirmiştir. Yatırım fonlarının tasfiye süreci ve MSCI'ın Türkiye'ye ilişkin açıklamaları da yurt içi pay piyasasında likidite ve yatırımcı güvenine ilişkin hassasiyetlerin sürmesine neden olmuştur.

Yurt içinde fon tasfiye süreçlerine ilişkin gelişmelerin yanı sıra 3 Kasım'da açıklanacak ekim ayı enflasyonu, 10 Kasım'da yayımlanacak eylül ayı sanayi üretimi verileri ve 12 Kasım'da yayımlanacak yılın son Enflasyon Raporu, kasım ayının başlıca gündem maddelerini oluşturacaktır. Kasım ayında planlı PPK toplantısı bulunmadığından bir sonraki faiz kararı 10 Aralık'ta açıklanacaktır. Bu nedenle Enflasyon Raporu'ndaki tahminler, enerji fiyatlarına ilişkin varsayımlar ve TCMB'nin para politikasına ilişkin mesajları, yılın son faiz kararına yönelik beklentilerin şekillenmesinde önem taşıyacaktır. Eylül ayı cari denge verileri, 27 Kasım'da yayımlanacak Finansal İstikrar Raporu, 2027 bütçe görüşmeleri ve üçüncü çeyrek şirket finansal sonuçları da yurt içi piyasalar açısından yakından takip edilecektir.

GSYH	Milli Gelir	İşsizlik	€/$
19.869.747 milyon TL*	18.103 USD	8,4%	1,12

Türkiye İstatistik Kurumu (TÜİK) verileridir. GSYH 2026/2, Milli Gelir 2025, İşsizlik Eylül 2026 verileridir.
Euro/Dolar Paritesi için 30.10.2026 tarihi baz alınmıştır.*Cari Fiyatlar

Fon Getirileri

Bireysel Emeklilik Fon Performansı

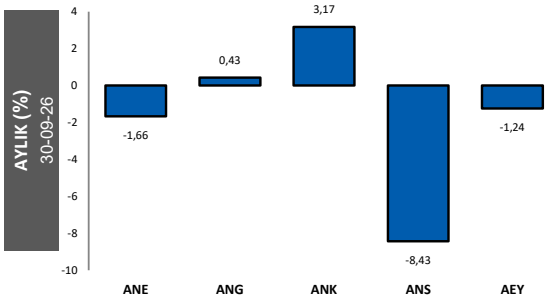

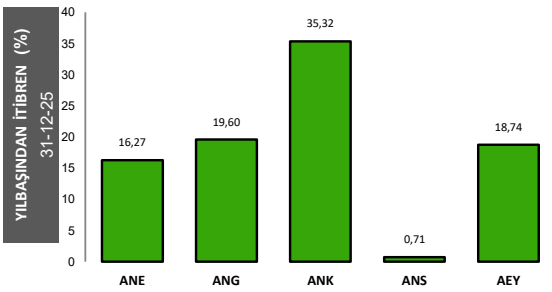

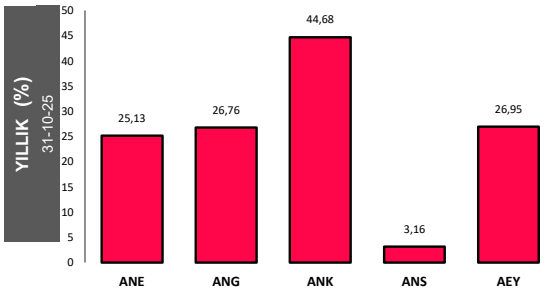

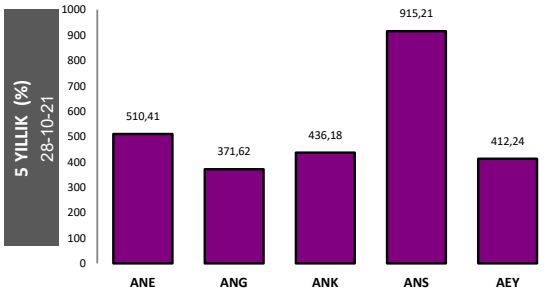

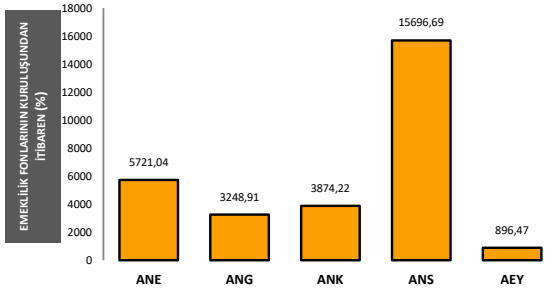

Diğer Yatırım Araçları Getirileri

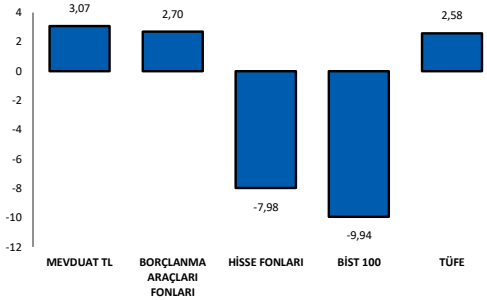

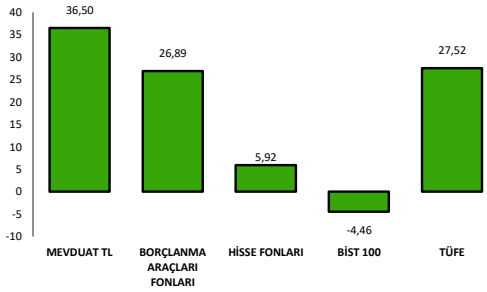

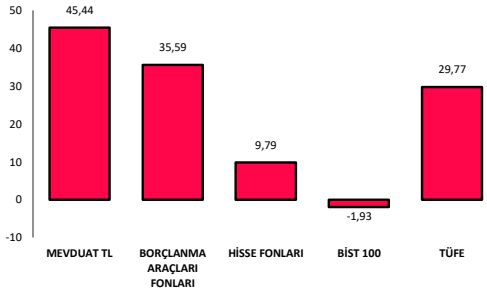

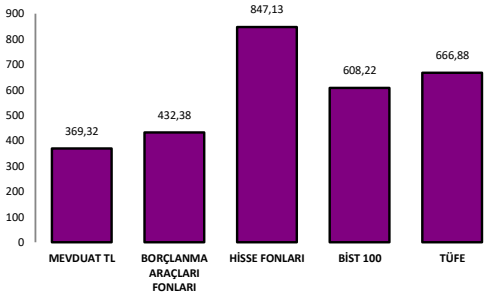

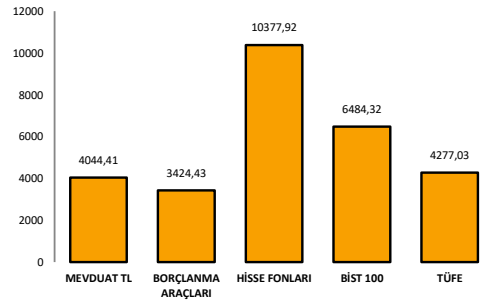

Fon Kod	Fon Adı
ANK	PARA PİYASASI Emeklilik Yatırım Fonu
ANG	STANDART Emeklilik Yatırım Fonu
ANE	KARMA Emeklilik Yatırım Fonu
ANS	HİSSE SENEDİ Emeklilik Yatırım Fonu
AEY	KATKI Emeklilik Yatırım Fonu

Fon Getirileri

Birikimli Hayat Sigortası Fon Getirileri *

*Fon kuruluş tarihi 15.03.2011'dir. Getiri oranları TL olarak hesaplanmıştır.

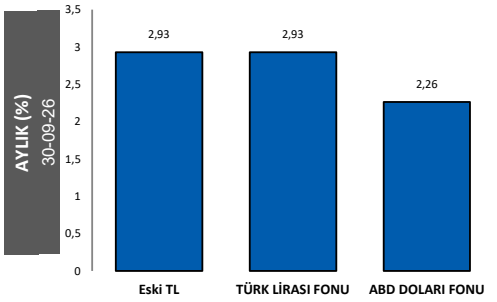

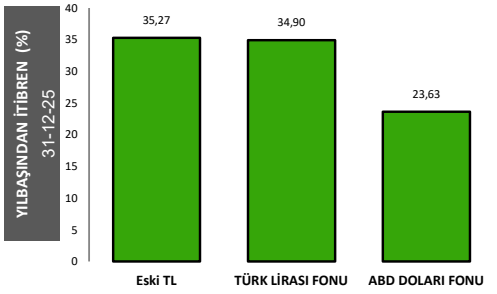

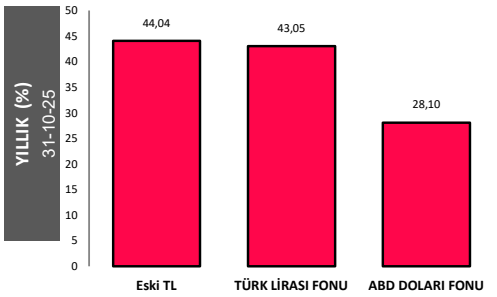

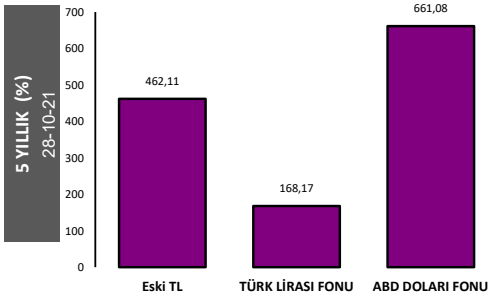

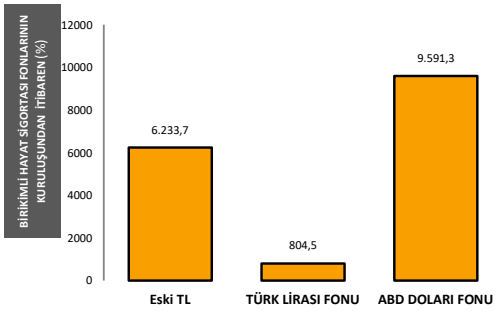

Diğer Yatırım Araçları Getirileri

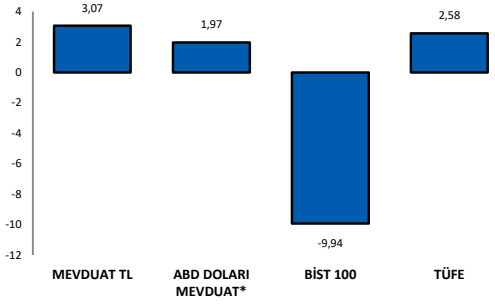

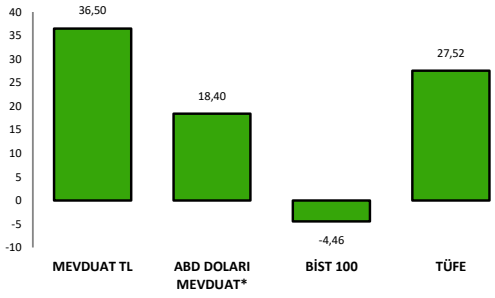

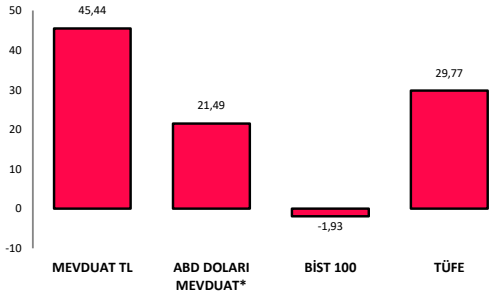

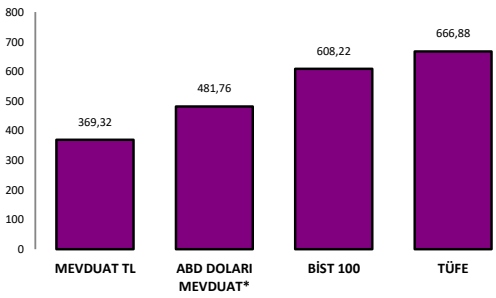

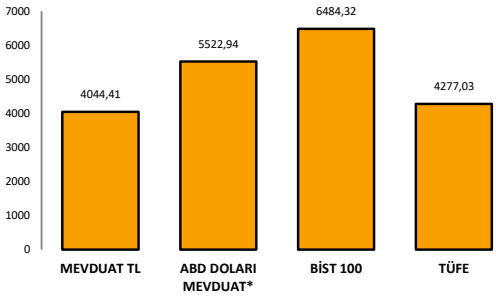

*ABD DOLARI ve EURO Mevduatlarda kur değerleri de göz önünde bulundurularak TL bazında getiri hesaplanmıştır.

Karşılaştırmalı Getiri Değerlendirmesi

Fon Kodu	Karşılaştırma Ölçütü *Tüm grafikler ait oldukları dönemler arasındaki % değişimleri göstermektedir .*	Aylık 30-09-2026	31-12-25 (yılbaşından) İtibaren	Yıllık 31-10-2025	5 Yıllık 28-10-2021	Fonun Kuruluşundan İtibaren
ANK PARA PİYASASI EYF	Fonun karşılaştırma ölçütü %25 BIST-KYD DİBS 91 Gün Endeksi + %65 BIST-KYD Repo (Brüt) Endeksi + %5 BIST-KYD 1 Aylık Mevduat TL Endeksi + %5 BIST-KYD ÖSBA Sabit Endeksi	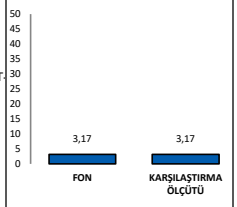	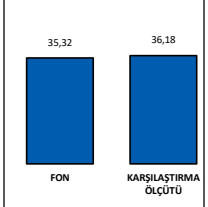	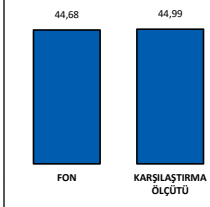	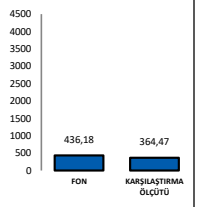	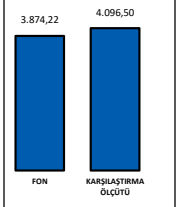
ANG STANDART EYF	Fonun karşılaştırma %80 BIST-KYD DİBS Tüm Endeksi + %10 BIST100 Getiri Endeksi + %5 BISTKYD 1 Aylık Mevduat TL Endeksi + %5 BIST-KYD ÖSBA Sabit Endeksi	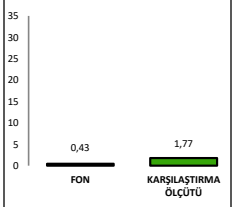	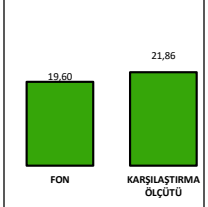	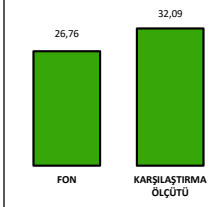	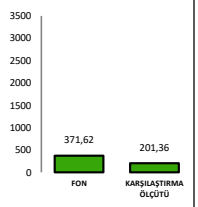	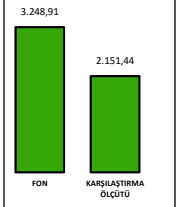
ANE KARMA EYF	Fonun karşılaştırma ölçütü %30 BIST 100 Getiri Endeksi + %45 BIST-KYD DİBS 547 Gün Endeksi + %15 BIST-KYD Repo (Brüt) Endeksi + %5 BIST-KYD 1 Aylık Mevduat TL Endeksi + %5 BIST-KYD ÖSBA Sabit Endeksi	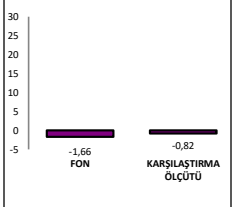	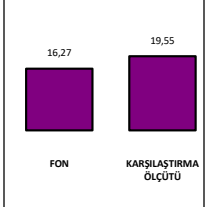	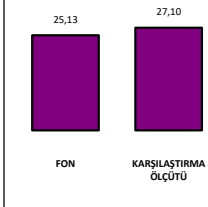	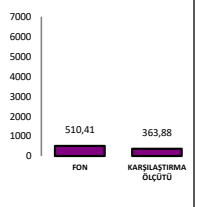	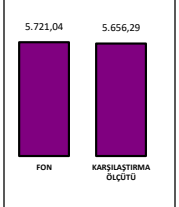
ANS HİSSE SENEDİ EYF	Fonun karşılaştırma ölçütü %90 BIST 100 Getiri Endeksi + %10 BIST-KYD Repo (Brüt) Endeksi	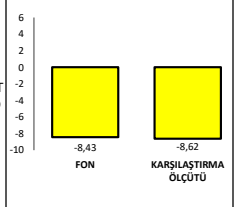	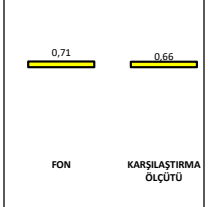	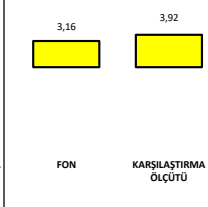	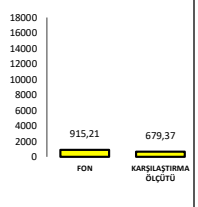	
AEY KATKI EYF	Fonun karşılaştırma ölçütü %30 BIST-KYD DIBS Uzun Endeksi + %30 BIST-KYD DIBS Orta Endeksi+ %5 BIST-KYD 1 Aylık Mevduat (TL) Endeksi + %20 BIST 100 Getiri Endeksi + %15 BIST 30 Getiri Endeksi	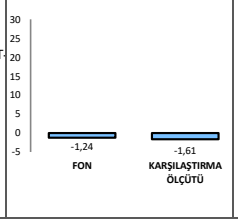	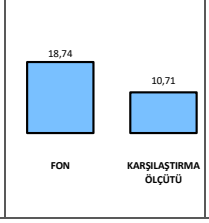	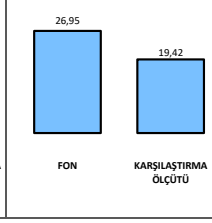	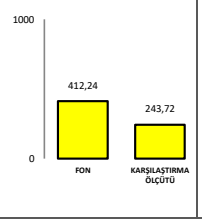	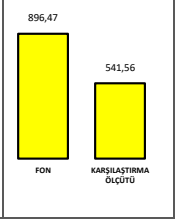

Fon Varlıkları Bireysel Emeklilik Fonları (Fon Büyüklüğü ve Birim Pay değerleri TL'dir)

ANK
PARA PİYASASI EYF

Risk Düzeyi: Düşük

Fon İşletim Gider Kesintisi (Günlük yüzbinde) : 2.73

Fon Büyüklüğü : 95.855.860 TL

Birim Pay Değeri : 0,397315 TL

Katılımcı Sayısı : 20.663

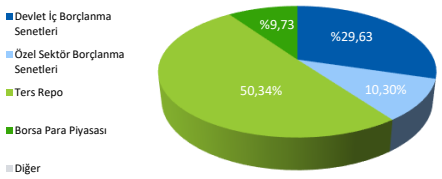

FONUN YATIRIM STRATEJİSİ

Devlet İç Borçlanma Senetleri %25 - %100

Ters Repo İşlemleri %0 - %75

Vadeli Mevduat/Katılma Hesabı (TL) %0 - %25

Yurtiçi Özel Sektör Borçlanma Araçları %0 - %20

Takasbank Para Piyasası ve Yurtiçi Organize Para Piyasası İşlemleri %0 - %10

ANG
STANDART EYF

Risk Düzeyi: Düşük

Fon İşletim Gider Kesintisi (Günlük yüzbinde) : 4.75

Fon Büyüklüğü : 137.122.520 TL

Birim Pay Değeri : 0,337359 TL

Katılımcı Sayısı : 33.195

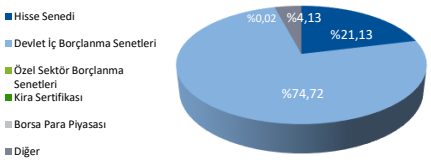

FONUN YATIRIM STRATEJİSİ

Bakanlıkça ihraç edilen Türk Lirası cinsinden borçlanma araçları, gelir ortaklığı senetleri veya kira sertifikaları %60 - %90 ,BIST 100, BIST Sürdürülebilirlik Endeksi, BIST Kurumsal Yönetim Endeksi ve Borsa İstanbul A.Ş. tarafından hesaplanan katılım endekslerindeki paylar %10 - %30 ,TL cinsinden ve borsada işlem görmesi kaydıyla bankalar veya yatırım yapılabilir seviyede derecelendirme notuna sahip olan diğer ihraççılar tarafından ihraç edilen borçlanma araçları %0 - %8 ,TL cinsinden vadeli mevduat ve katılma hesabı %0 - %20 ,Ters repo ve Takasbank Para Piyasası ve Yurtiçi Organize Para Piyasası İşlemleri %0 - %2

ANE
KARMA EYF

Risk Düzeyi: Orta

Fon İşletim Gider Kesintisi (Günlük yüzbinde) : 4.75

Fon Büyüklüğü : 111.005.405 TL

Birim Pay Değeri : 0,588653 TL

Katılımcı Sayısı : 22.178

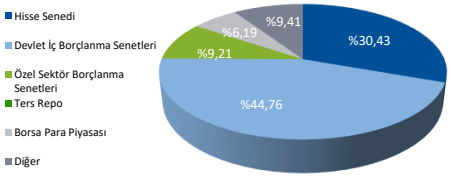

FONUN YATIRIM STRATEJİSİ

Yurtiçi Ortaklık Payları %25 - %40 , Kamu İç Borçlanma Araçları %50 - %60 , Yurtiçi Özel Sektör Borçlanma Araçları %5 - %20 , Ters Repo İşlemleri, Takasbank Para Piyasası ve Yurtiçi Organize Para Piyasası İşlemleri %0 - %20 , Vadeli Mevduat / Katılma Hesabı (TL) %0 - %20 , Borsa Yatırım Fonu Katılma Payları %0 - %20

ANS
HİSSE SENEDİ EYF

Risk Düzeyi: Yüksek

Fon İşletim Gider Kesintisi (Günlük yüzbinde) : 5.43

Fon Büyüklüğü : 127.147.470 TL

Birim Pay Değeri : 1,624610 TL

Katılımcı Sayısı : 13.603

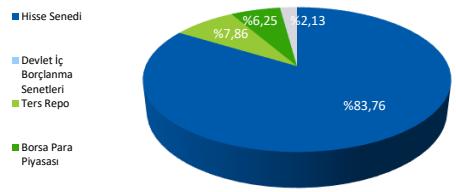

FONUN YATIRIM STRATEJİSİ

Yurtiçi Ortaklık Payları %80 - %100 , Kamu İç Borçlanma Araçları %0 - %20 , Ters Repo İşlemleri %0 - %10 , Takasbank Para Piyasası ve Yurtiçi Organize Para Piyasası İşlemleri %0 - %10 , Borsa Yatırım Fonu Katılma Payları %0 - %20

AEY
KATKI EYF

Risk Düzeyi: Düşük

Fon İşletim Gider Kesintisi (Günlük yüzbinde) : 0.75

Fon Büyüklüğü : 55.190.584 TL

Birim Pay Değeri : 0,100395 TL

Katılımcı Sayısı : 4.435

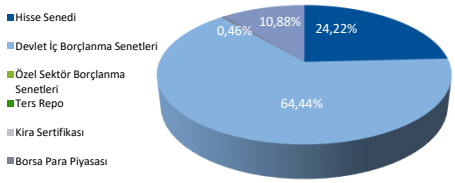

FONUN YATIRIM STRATEJİSİ

Hazine ve Maliye Bakanlığı Tarafından İhraç Edilen Türk Lirası Cinsinden Borçlanma Araçları %70 - %90 , Türk Lirası Cinsinden Vadeli Mevduat, Katılma Hesabı, Borsada İşlem Görmesi Kaydıyla Bankalar Tarafından İhraç Edilen Borçlanma Araçları %0 - %20 , BIST 100 Endeksi, BIST Sürdürülebilirlik Endeksi, BIST Kurumsal Yönetim Endeksi ve Borsa İstanbul A.Ş. tarafından hesaplanan katılım endekslerindeki paylar %10 - %15 , BIST Repo-Ters Repo Pazarında Gerçekleştirilen Ters Repo ve Takasbank Para Piyasası İşlemleri %0 - %5

Bireysel Emeklilik'te
%20
Devlet Katkısı

Fon Varlıkları Birikimli Hayat Sigortası Fonları (Fon Büyüklüğü ve Birim Pay değerleri TL'dir)

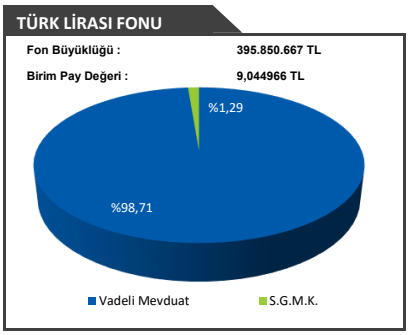



Açıklamalar

1.Bu rapor, Viennalife Emeklilik ve Hayat A.Ş Fon Yönetimi tarafından hazırlanmıştır. 2. Tüm fonların geçmiş getirileri gelecek dönem performansı için gösterge sayılmaz. 3. Doküman Viennalife Emeklilik ve Hayat A.Ş müşterilerinin bilgilendirilmesi amacıyla hazırlanmıştır. Fon bülteni içinde yer alan açıklama ve getiri karşılaştırmaları reklam ve ilan niteliğinde olmayıp, performans niteliğinde değildir. Yatırım danışmanlığı hizmeti aracı kurumlar, portföy yönetim şirketleri, mevduat kabul etmeyen bankalar ile müşteri arasında imzalanacak yatırım danışmanlığı sözleşmesi çerçevesinde sunulmaktadır. Burada yer alan yorum ve tavsiyeler, yorum ve tavsiyede bulunanların kişisel görüşlerine dayanmaktadır. 5. Bu görüşler mali durumunuz ile risk ve getiri tercihinize uygun olmayabilir. Bu nedenle, burada yer alan bilgilere dayanılarak yatırım kararı verilmesi beklentilerinize uygun sonuçlar doğurmayabilir. 6. Bu bültendeki bilgiler güvenilirliğine inanılan kaynaklardan derlenmiş olup, üçüncü şahıslar tarafından hiçbir şekilde yatırımlarına garanti beyanı olarak algılanamaz. Hesaplama yöntemlerinden kaynaklanan farklılıklardan, bültende ve bilgilerin elde edildiği kaynaklardaki hata ve eksikliklerden kurumumuz sorumlu değildir. 7. Bu bilgiler ışığında üçüncü şahıslara alış veya satış yapmaları yolunda herhangi bir teklifte bulunulmamaktadır. Bu bilgiler ışığında yapılacak ileriye dönük yatırımların sonuçlarından Viennalife Emeklilik ve Hayat A.Ş sorumlu tutulamaz. Diğer yatırım araçları getirileri sayfasında yer alan veriler TÜFE TÜİK'ten, BİST 100 BİST'dan, Mevduat TL , Mevduat ABD Doları ve Mevduat EURO T.C Merkez Bankası'ndan, Fon Endeksleri ise Türkiye Kurumsal Yatırımcılar Derneği Endeks Değerleri'nden alınmıştır.

