



Hayatı Huzurla Kucaklayın

Faaliyetine -Ankara Emeklilik ve Hayat Şirketi'nin Aegon Grup tarafından satın alınmasının ardından- 2008 yılında başlayan şirketimiz; benzersiz ürünleri ve yenilikçi yaklaşımıyla sektörde birçok ilki hayata geçirmiştir. Yenilikçi ürünleriyle sektöre adım attığı 2009 yılının sonunda binde 4.7 olan pazar payını, 2022 Haziran sonu itibarıyla yüzde 10.92 seviyesine çıkararak sektörde en hızlı büyüyen hayat sigortası şirketi olma başarısını yakalamıştır.

Şirketimiz, merkezi Viyana'da bulunan -200 yıllık geçmişi ve 30 ülkede 50 sigorta şirketi, 25.000'den fazla çalışanı ile- Orta ve Doğu Avrupa'nın lider sigorta grubu "VIENNA INSURANCE GROUP" ailesine Nisan 2022 yılında katılmıştır.

İsim değişikliğini Ekim 2022 tarihinde tamamlayarak Viennialife Emeklilik ve Hayat A.Ş. adını alan şirketimiz; temel aldığı ilkelere hareketle, insana, teknolojiye, akıllı iş süreçlerine ve etkin dağıtım kanallarına yaptığı yatırımlardan aldığı güç ile daha büyük başarılarla imza atma heyecanını taşımaktadır.

İki bini aşkın finansal danışman/uzmandan oluşan doğrudan satış ekibi, yedi yüzü aşkın geniş acente ağı, iş birliği yaptığı altı banka ve en son teknolojik çözümlerle desteklenen satış platformları ile insanların yaşam döngülerinde ihtiyaç duydukları finansal çözümleri sunan Viennialife, sektöre yeni bir soluk ve anlayış getirmektedir.

Çalışma hayatının her alanında önce insan ilkesi ile hareket eden Viennialife, çalışma arkadaşlarının, iş ortaklarının ve müşterilerinin karşılaştıkları zorluklarda onların hayatlarını kolaylaştıracak, poliçelerin devamlılığını sağlayacak birçok yenilik ve esneklik getirmiştir. Viennialife bu çabalarıyla, prim üretimi ve kârlılığını yanı sıra, müşteri tavsiye skoru ve iş ortakları ile çalışan memnuniyet skorlarını da yükseltmeyi başarmıştır.

Önemseyen, koruyan, destekleyen, güç veren yapısıyla Viennialife, hayatı huzurla kucaklamanıza yardımcı olur.

Ekonomide Son Durum

Tüketici Fiyatları Endeksi'nde Mart ayında bir önceki aya göre %4,18, yıllık olarak %32,37 ve on iki aylık ortalamalara göre %32,43 artış gerçekleşti. Yurt İçi Üretici Fiyat Endeksi ise Mart ayında bir önceki aya göre %3,17, yıllık olarak %28,59 ve on iki aylık ortalamalara göre %26,48 artış gösterdi.

İhracat 2026 yılı Nisan ayında, 2025 yılının aynı ayına göre %22,3 oranında artarak 25 milyar 403 milyon dolar, ithalat %3,1 oranında artarak 33 milyar 909 milyon dolar olarak gerçekleşti. Nisan ayında dış ticaret açığı 8,5 milyar dolar olarak gerçekleşti. İhracatın ithalatı karşılama oranı 2026 Nisan ayında %74,9 oldu.

Nisan ayında küresel hisse senedi piyasalarında alıcılı bir görünüm öne çıkarken, jeopolitik gelişmelerin etkisiyle Mart ayında yaşanan kayıpların önemli ölçüde telafi edildiği görülmüştür. BİST-100 Endeksi 27 Nisan tarihinde 14.621,97 puan seviyesini görerek TL bazlı rekor tazelemiştir. Endeks nisan ayını %12,91 yükselişle 14.442,56 puandan tamamlarken, ay genelinde sektörel ayrışmalar öne çıkmıştır. Sınai Endeksi ayı %12,27, Banka Endeksi ise %9,57 yükseliş ile tamamlamıştır.

TCMB'nin Mart ayında faiz indirimlerine ara vermesinin ardından, Nisan ayında da beklentilere paralel olarak faiz oranlarında değişikliğe gitmemesi, faiz indirimi beklentilerinin haziran ayı ve sonrasındaki toplantılara ötelenmesine neden olmuştur.

Nisan ayında Orta Doğu kaynaklı jeopolitik gelişmeler, küresel piyasalarda fiyatlama davranışları üzerinde belirleyici olmaya devam etmiştir. ABD-İran hattında süregelen gerilim, Hürmüz Boğazı üzerinden küresel enerji arzına ilişkin riskleri piyasa gündeminin merkezinde tutarken, petrol fiyatlarındaki yukarı yönlü oynaklık, varlık fiyatlarında temkinli seyrin korunmasına yol açmıştır. Savaşın uzaması ve taraflar arasındaki sürecin çıkmaza girme ihtimali, enerji fiyatları kanalıyla küresel enflasyon görünümüne yönelik riskleri canlı tutarken, merkez bankalarının para politikası patikalarına ilişkin beklentilerin yeniden şekillenmesine neden olmaktadır.

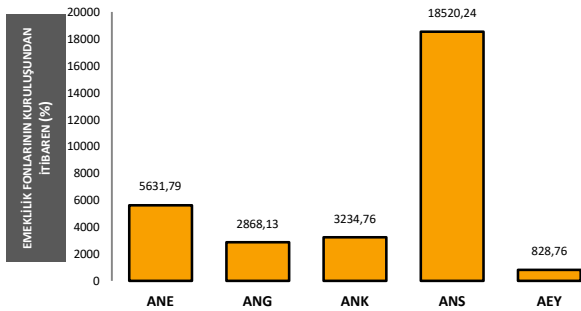
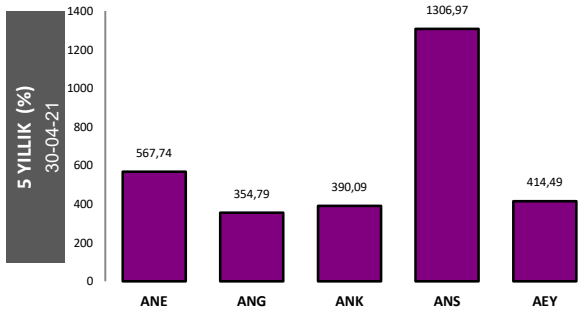
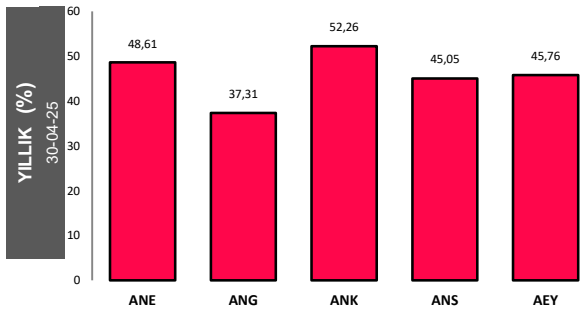
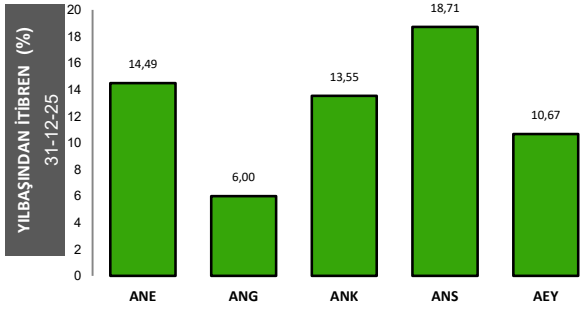
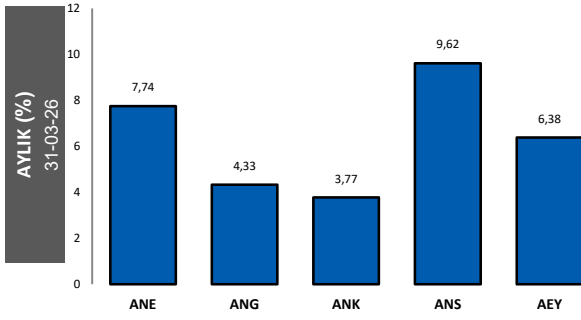
Küresel para politikası tarafında, başta ABD Merkez Bankası (Fed) olmak üzere büyük merkez bankalarının temkinli duruşunu koruduğu bir ay geride kalmıştır. Fed Nisan ayı FOMC toplantısında politika faizini % 3,50 - % 3,75 aralığında sabit tutarken, ECB, BoE ve BoJ'da Nisan ayı toplantılarında politika faizlerini sırasıyla % 2,15, % 3,75 ve % 0,75 seviyelerinde sabit bırakmıştır. Fed'in karar metninde uzun süre sonra ilk kez 4 karşı oy dikkat çekerken, Orta Doğu kaynaklı jeopolitik gelişmelerin ekonomik görünüme ilişkin belirsizlikleri artırdığı yönünde değerlendirmeye yer verilmiştir. Kurul kararında petrol şokunun ABD üzerindeki etkisinin Avrupa ve Japonya'ya kıyasla daha sınırlı kaldığı ifade edilmiştir. Fed yetkililerinin açıklamalarında veri odaklı yaklaşımın sürdürüleceği ve jeopolitik gelişmelerin yakından takip edildiği vurgulanırken, faiz indirimi beklentilerinin ötelenmesine neden olan bir iletişim çerçevesi öne çıkmıştır.

GSYH	Milli Gelir	İşsizlik	€/§
18.467.295 milyon TL*	18.040 USD	8,1%	1,17

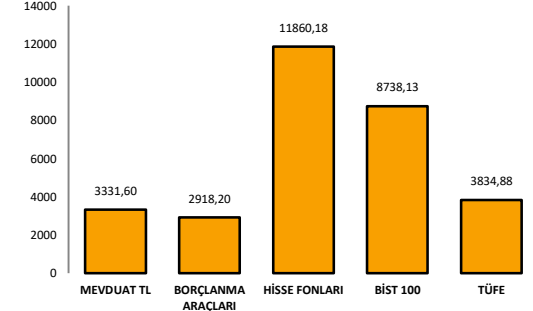
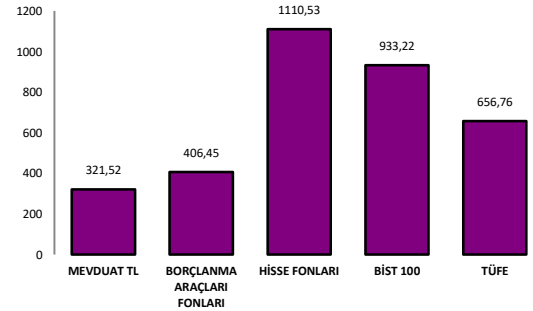
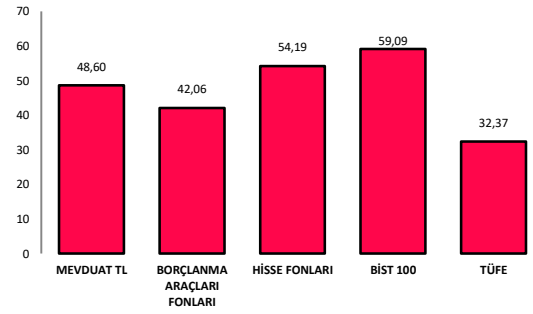
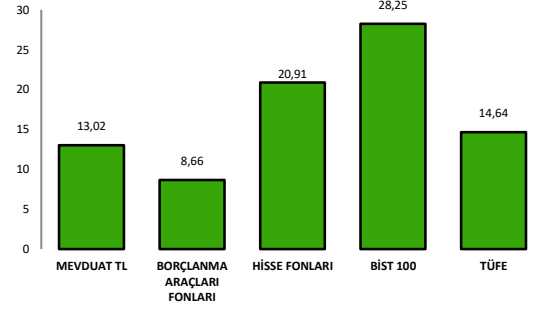
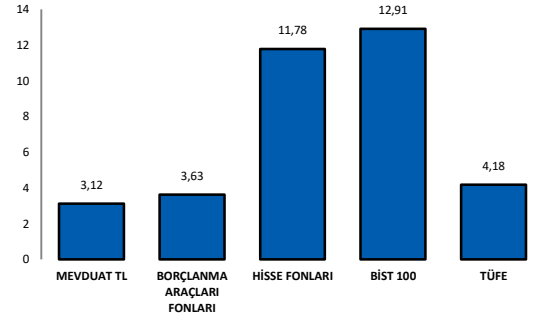
Türkiye İstatistik Kurumu (TÜİK) verileridir. GSYH 2025/4, Milli Gelir 2025, İşsizlik Mart 2026 verileridir. Euro/Dolar Paritesi için 30.04.2026 tarihi baz alınmıştır.*Cari Fiyatlar

Fon Getirileri

Bireysel Emeklilik Fon Performansı



Diğer Yatırım Araçları Getirileri

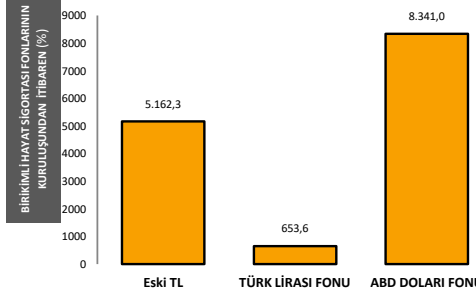
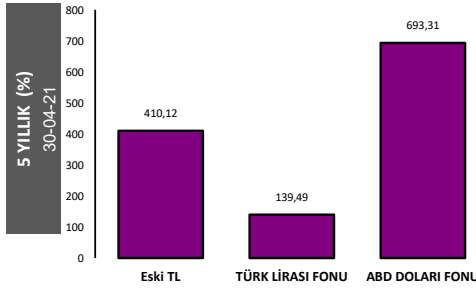
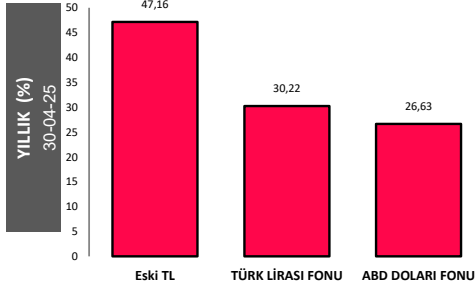
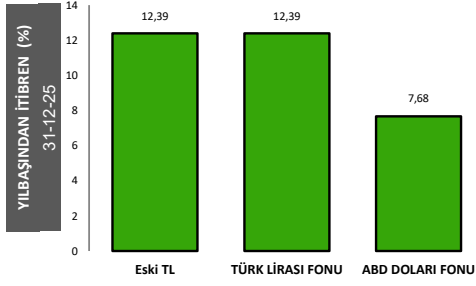
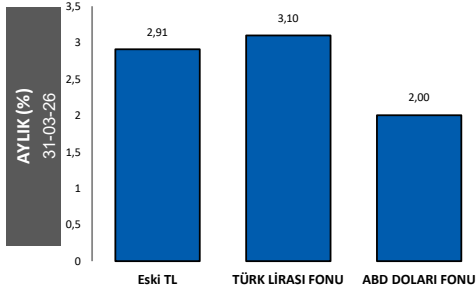


Fon Kodu	Fon Adı
ANK	PARA PİYASASI Emeklilik Yatırım Fonu
ANG	STANDART Emeklilik Yatırım Fonu
ANE	KARMA Emeklilik Yatırım Fonu
ANS	HİSSE SENEDİ Emeklilik Yatırım Fonu
AEY	KATKI Emeklilik Yatırım Fonu

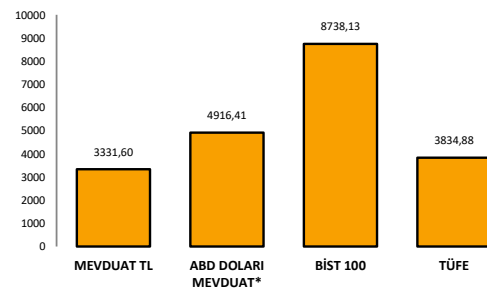
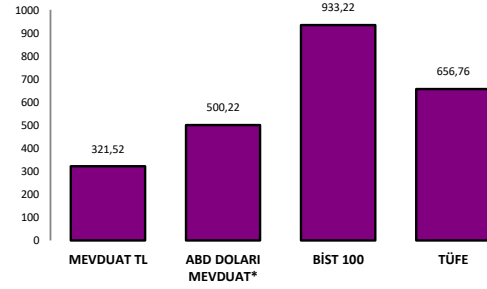
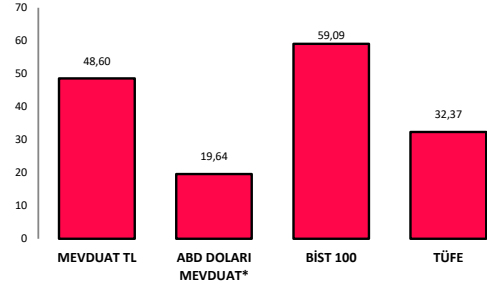
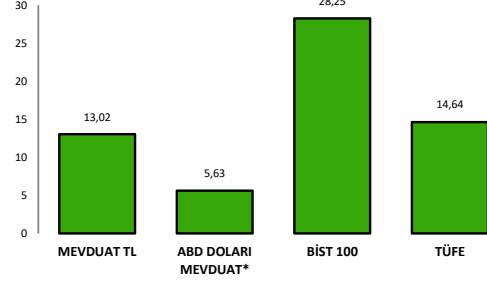
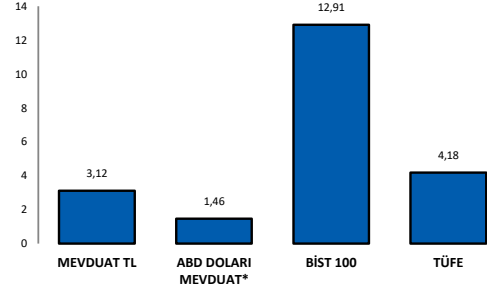
Fon Getirileri

Birikimli Hayat Sigortası Fon Getirileri *

*Fon kuruluş tarihi 15.03.2011'dir. Getiri oranları TL olarak hesaplanmıştır.



Diğer Yatırım Araçları Getirileri



*ABD DOLARI ve EURO Mevduatlarında kur değerleri de göz önünde bulundurularak TL bazında getiri hesaplanmıştır.

Karşılaştırmalı Getiri Değerlendirmesi

Fon Kodu	Karşılaştırma Ölçütü <i>Tüm grafikler ait oldukları dönemler arasındaki % değişimleri göstermektedir.</i>	Aylık		31-12-25		Yıllık		5 Yıllık		Fonun Kuruluşundan İtibaren	
		31-03-2026		(yılbaşından) İtibaren		30-04-2025		30-04-2021			
ANK PARA PİYASASI EYF	Fonun karşılaştırma ölçütü %25 BIST-KYD DİBS 91 Gün Endeksi + %65 BIST-KYD Repo (Brüt) Endeksi + %5 BIST-KYD 1 Aylık Mevduat TL Endeksi + %5 BIST-KYD ÖSBA Sabit Endeksi	3,77	3,52	13,55	12,80	52,26	48,74	390,09	321,36	3.234,76	3.376,00
ANG STANDART EYF	Fonun karşılaştırma ölçütü %80 BIST-KYD DİBS Tüm Endeksi + %10 BIST100 Getiri Endeksi + %5 BISTKYD 1 Aylık Mevduat TL Endeksi + %5 BIST-KYD ÖSBA Sabit Endeksi	4,33	4,43	6,00	7,12	37,31	43,75	354,79	185,54	2.868,13	1.879,11
ANE KARMA EYF	Fonun karşılaştırma ölçütü %30 BIST 100 Getiri Endeksi + %45 BIST-KYD DİBS 547 Gün Endeksi + %15 BIST-KYD Repo (Brüt) Endeksi + %5 BIST-KYD 1 Aylık Mevduat TL Endeksi + %5 BIST-KYD ÖSBA Sabit Endeksi	7,74	6,62	14,49	14,32	48,61	52,17	567,74	384,51	5.631,79	5.404,53
ANS HİSSE SENEDİ EYF	Fonun karşılaştırma ölçütü %90 BIST 100 Getiri Endeksi + %10 BIST-KYD Repo (Brüt) Endeksi	9,62	12,34	18,71	27,87	45,05	61,60	1.306,97	987,76	18.520,24	12.145,52
AEY KATKI EYF	Fonun karşılaştırma ölçütü %30 BIST-KYD DİBS Uzun Endeksi + %30 BIST-KYD DİBS Orta Endeksi+ %5 BIST-KYD 1 Aylık Mevduat (TL) Endeksi + %20 BIST 100 Getiri Endeksi + %15 BIST 30 Getiri Endeksi	6,38	5,91	10,67	9,74	45,76	46,13	414,49	260,43	828,76	535,92

ANK

PARA PİYASASI EYF

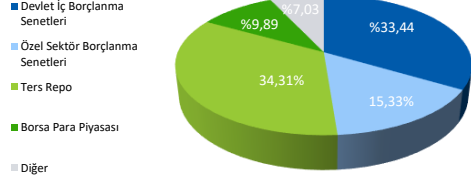
Risk Düzeyi: Düşük

Fon İşletim Gider Kesintisi (Günlük yüzbinde) : 2.73

Fon Büyüklüğü : 78.805.176 TL

Birim Pay Değeri : 0,333214 TL

Katılımcı Sayısı : 20.833



FONUN YATIRIM STRATEJİSİ

Devlet İç Borçlanma Senetleri %25 - %100

Ters Repo İşlemleri %0 - %75

Vadeli Mevduat/Katılma Hesabı (TL) %0 - %25

Yurtiçi Özel Sektör Borçlanma Araçları %0 - %20

Takasbank Para Piyasası ve Yurtiçi Organize Para Piyasası İşlemleri %0 - %10

ANG

STANDART EYF

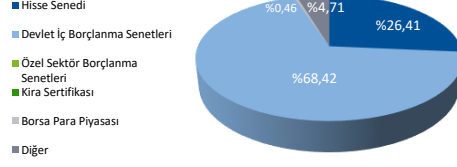
Risk Düzeyi: Düşük

Fon İşletim Gider Kesintisi (Günlük yüzbinde) : 4.75

Fon Büyüklüğü : 117.829.094 TL

Birim Pay Değeri : 0,297883 TL

Katılımcı Sayısı : 33.153



FONUN YATIRIM STRATEJİSİ

Bakanlıkça ihraç edilen Türk Lirası cinsinden borçlanma araçları, gelir ortaklığı senetleri veya kira sertifikaları %60 - %90 ,BIST 100, BIST Sürdürülebilirlik Endeksi, BIST Kurumsal Yönetim Endeksi ve Borsa İstanbul A.Ş. tarafından hesaplanan katılım endekslerindeki paylar %10 - %30 TL cinsinden ve borsada işlem görmesi kaydıyla bankalar veya yatırım yapılabilir seviyede derecelendirme notuna sahip olan diğer ihraçlar tarafından ihraç edilen borçlanma araçları %0 - %8 , TL cinsinden vadeli mevduat ve katılma hesabı %0 - %20 ,Ters repo ve Takasbank Para Piyasası ve Yurtiçi Organize Para Piyasası İşlemleri %0 - %2

ANE

KARMA EYF

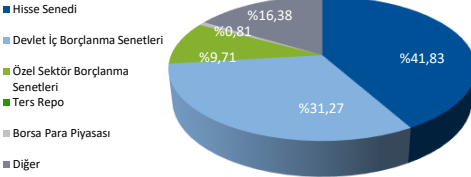
Risk Düzeyi: Orta

Fon İşletim Gider Kesintisi (Günlük yüzbinde) : 4.75

Fon Büyüklüğü : 111.262.509 TL

Birim Pay Değeri : 0,572738 TL

Katılımcı Sayısı : 22.328



FONUN YATIRIM STRATEJİSİ

Yurtiçi Ortaklık Payları %25 - %40 , Kamu İç Borçlanma Araçları %50 - %60 , Yurtiçi Özel Sektör Borçlanma Araçları %5 - %20 , Ters Repo İşlemleri, Takasbank Para Piyasası ve Yurtiçi Organize Para Piyasası İşlemleri %0 - %20 , Vadeli Mevduat / Katılma Hesabı (TL) %0 - %20 , Borsa Yatırım Fonu Katılma Payları %0 - %20

ANS

HİSSE SENEDİ EYF

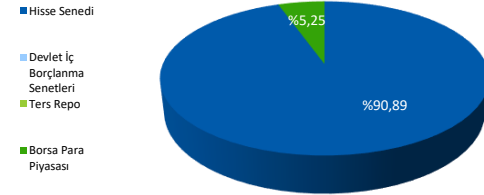
Risk Düzeyi: Yüksek

Fon İşletim Gider Kesintisi (Günlük yüzbinde) : 5.43

Fon Büyüklüğü : 155.515.546 TL

Birim Pay Değeri : 1,847521 TL

Katılımcı Sayısı : 13.723



FONUN YATIRIM STRATEJİSİ

Yurtiçi Ortaklık Payları %80 - %100 , Kamu İç Borçlanma Araçları %0 - %20 , Ters Repo İşlemleri %0 - %10 , Takasbank Para Piyasası ve Yurtiçi Organize Para Piyasası İşlemleri %0 - %10 , Borsa Yatırım Fonu Katılma Payları %0 - %20

AEY

KATKI EYF

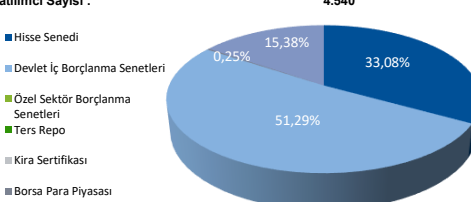
Risk Düzeyi: Düşük

Fon İşletim Gider Kesintisi (Günlük yüzbinde) : 0.75

Fon Büyüklüğü : 53.089.766 TL

Birim Pay Değeri : 0,092836 TL


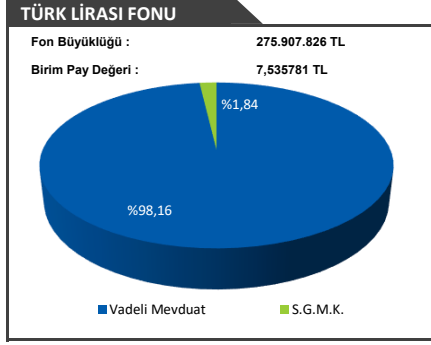
Katılımcı Sayısı : 4.540



FONUN YATIRIM STRATEJİSİ

Hazine ve Maliye Bakanlığı Tarafından İhraç Edilen Türk Lirası Cinsinden Borçlanma Araçları %70 - %90 , Türk Lirası Cinsinden Vadeli Mevduat, Katılma Hesabı, Borsada İşlem Görmesi Kaydıyla Bankalar Tarafından İhraç Edilen Borçlanma Araçları %0 - %20 , BIST 100 Endeksi, BIST Sürdürülebilirlik Endeksi, BIST Kurumsal Yönetim Endeksi ve Borsa İstanbul A.Ş. tarafından hesaplanan katılım endekslerindeki paylar %10 - %15 , BIST Repo-Ters Repo Pazarında Gerçekleştirilen Ters Repo ve Takasbank Para Piyasası İşlemleri %0 - %5





Açıklamalar

1. Bu rapor, Viennialife Emeklilik ve Hayat A.Ş. Fon Yönetimi tarafından hazırlanmıştır. 2. Tüm fonların geçmiş getirileri gelecek dönem performansı için gösterge sayılmaz. 3. Doküman Viennialife Emeklilik ve Hayat A.Ş. müşterilerinin bilgilendirilmesi amacıyla hazırlanmıştır. Fon bülteni içinde yer alan açıklama ve getiri karşılaştırmaları reklam ve ilan niteliğinde olmayıp, performans niteliğinde değildir. Yatırım danışmanlığı hizmeti aracı kurumlar, portföy yönetim şirketleri, mevduat kabul etmeyen bankalar ile müşteri arasında imzalanacak yatırım danışmanlığı sözleşmesi çerçevesinde sunulmaktadır. Burada yer alan yorum ve tavsiyeler, yorum ve tavsiyede bulunanların kişisel görüşlerine dayanmaktadır. 5. Bu görüşler mali durumunuz ile risk ve getiri tercihinize uygun olmayabilir. Bu nedenle, burada yer alan bilgilere dayanarak yatırım kararı verilmesi beklentilerinize uygun sonuçlar doğurmayabilir. 6. Bu bültendeki bilgiler güvenilirliğine inanılan kaynaklardan derlenmiş olup, üçüncü şahıslar tarafından hiçbir şekilde yatırımlarına garanti beyanı olarak algılanamaz. Hesaplama yöntemlerinden kaynaklanan farklılıklardan, bülten ve bilgilerin elde edildiği kaynaklardaki hata ve eksikliklerden kurumumuz sorumlu değildir. 7. Bu bilgiler ışığında üçüncü şahıslara alış veya satış yapmaları yolunda herhangi bir teklifte bulunulmamaktadır. Bu bilgiler ışığında yapılacak ileriye dönük yatırımların sonuçlarından Viennialife Emeklilik ve Hayat A.Ş. sorumlu tutulamaz. Diğer yatırım araçları getirileri sayfasında yer alan veriler TÜFE TÜİK'ten, BİST 100 BİST'dan, Mevduat TL, Mevduat ABD Doları ve Mevduat EURO T.C Merkez Bankası'ndan, Fon Endeksleri ise Türkiye Kurumsal Yatırımcılar Derneği Endeks Değerleri'nden alınmıştır.

Kredi Hayat Sigortası'nda
%40'a varan fiyat avantajı!

olayinkolay.com